

## คู่มือการส่งผลงานทางวิชาการ

การประชุมวิชาการเขต 9 “นครชัยบุรีรินทร์”

19-20 กันยายน 2561 ณ ห้องประชุม ชั้น 9 ตึก 100 ปี การสาธารณสุขไทย โรงพยาบาลสุรินทร์

### 1. เข้าสู่เว็บไซต์อย่างเป็นทางการ “การประชุมวิชาการเขต 9 “นครชัยบุรีรินทร์”

ได้ที่ <http://www.surinhospital.go.th/km2018> หรือเข้าเว็บไซต์โรงพยาบาลสุรินทร์ เลือกข่าวประชาสัมพันธ์ การประชุมวิชาการเขต 9 “นครชัยบุรีรินทร์”

The screenshot shows a web browser with the URL [www.surinhospital.go.th/km2018/](http://www.surinhospital.go.th/km2018/) highlighted in a red box. The website header includes the logo of Surin Hospital and navigation links. The main content area features a vertical sidebar on the left with icons for 'ลงทะเบียน' (Registration), 'รายชื่อผู้ลงทะเบียนแล้ว' (Registered List), 'ส่งผลงานวิชาการ' (Submit Academic Work), and 'ดาวน์โหลดเอกสาร' (Download Documents). The central part of the page is titled 'กำหนดการประกวด ผลงานวิชาการ' (Competition Schedule for Academic Works) and displays a four-step process flow:

Step	Activity	Period	Date
1	ส่งผลงาน	10-24	สิงหาคม 2561
2	คัดกรอง	25-31	สิงหาคม 2561
3	ประกาศผล	7	กันยายน 2561
4	นำเสนอ	19-20	กันยายน 2561

รูปที่ 1 ช่องทางการเข้าเว็บไซต์ช่องทางที่ 1

The screenshot shows the Surin Hospital website with the URL [www.surinhospital.go.th](http://www.surinhospital.go.th) in the browser address bar. The page header includes the hospital logo and navigation links. The main content area features a news section with a red box highlighting a specific article titled 'การประชุมวิชาการเขต 9 “นครชัยบุรีรินทร์” 19-20 กันยายน 2561'. The article text reads: 'ขอเชิญร่วมส่งผลงานวิชาการเพื่อนำเสนอในกิจกรรม “การประชุมวิชาการ เขต 9 นครชัยบุรีรินทร์” By จินตนา ประเสริฐ | 2018-08-08 10:30:06'. To the right of the article are several other news items with dates and authors, such as 'นพ. ประวีณ คัดเชาประภา ผู้อำนวยการโรงพยาบาลสุรินทร์ กล่าวต้อนรับคณะศึกษาดูงาน...' and 'โครงการประชุมเชิงปฏิบัติการ “พัฒนาศักยภาพบุคลากรด้านภาษา เพื่อรับรองการบริการสุขภาพชาวต่างชาติ ปี 2561” By จินตนา ประเสริฐ | 2018-08-01 12:00:24'.

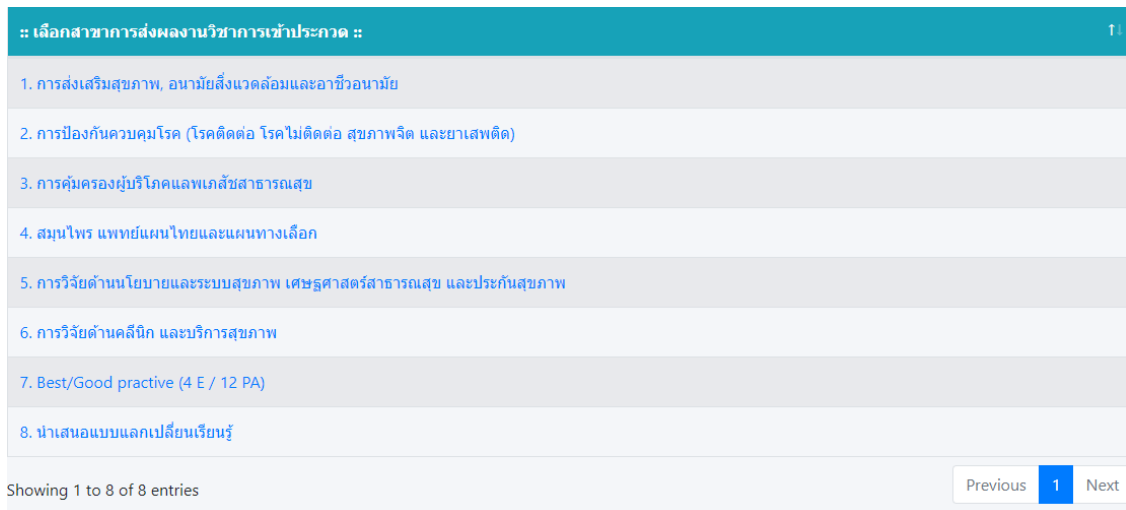
รูปที่ 2 ช่องทางการเข้าเว็บไซต์ช่องทางที่ 2

## 2. เลือกมาที่เมนู “ส่งผลงานวิชาการ”



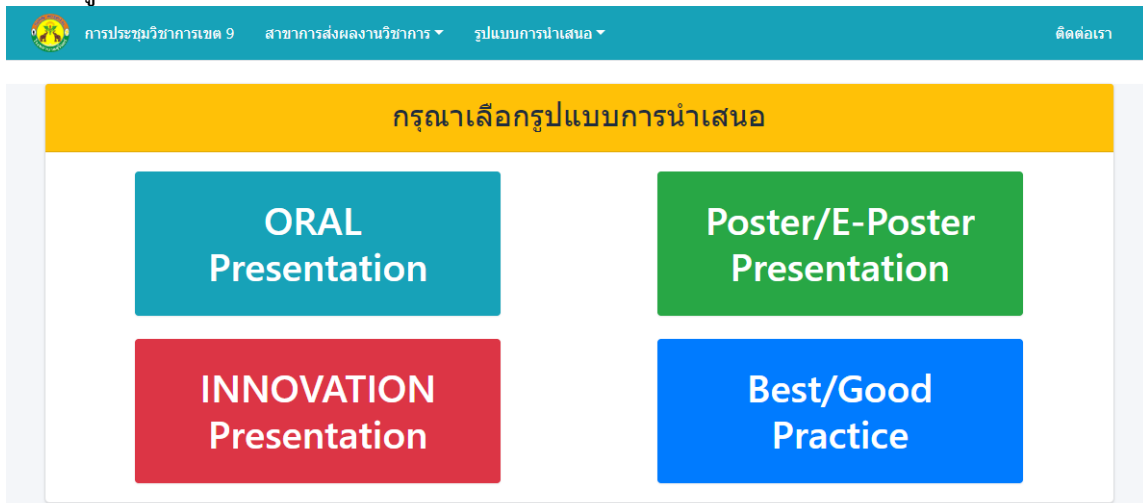
รูปที่ 3 เมนู “ส่งผลงานวิชาการ”

## 3. เลือกสาขาที่ส่งผลงานทางวิชาการ



รูปที่ 4 สาขาการส่งผลงานวิชาการ

## 4. เลือกรูปแบบการนำเสนอ



รูปที่ 5 รูปแบบการนำเสนอผลงานวิชาการ

\*\*\* สาขา “Best/Good Practice (4 E / 12 PA)” เป็นผลงานในนามจังหวัด ส่งได้จังหวัดละ 1 ผลงาน เท่านั้น

\*\*\* หากเลือกสาขา “นำเสนอเพื่อแลกเปลี่ยนเรียนรู้” ระบบจะเลือกรูปแบบการนำเสนอเป็น Oral Presentation อัตโนมัติ

## 5. กรอกข้อมูลส่วนบุคคล

ให้กรอกข้อมูลตามแบบฟอร์มที่กำหนดมาให้ให้ครบทุกช่อง หากเป็นตัวแทนในการกรอกข้อมูล กรุณากรอกชื่อและเบอร์โทรศัพท์ติดต่อกลับด้วย เมื่อเสร็จแล้วกดบันทึก

การประชุมวิชาการเขต 9 สาขาการส่งผลงานวิชาการ \* รูปแบบการนำเสนอ \* ติดต่อเรา

### แบบฟอร์มการสมัครเข้าร่วมส่งผลงานวิชาการ

ตอนที่ 1 : ข้อมูลส่วนบุคคล

ชื่อ-สกุลนักวิจัยหลัก :	
เพศ :	<input checked="" type="radio"/> หญิง <input type="radio"/> ชาย
ตำแหน่งทางวิชาการ :	
ตำแหน่งทางบริหาร :	
วุฒิการศึกษา :	
สาขาวิชา :	
เบอร์โทรศัพท์ :	
Email :	
กลุ่มงาน :	
ชื่อหน่วยงาน :	
ที่อยู่หน่วยงาน :	
การส่งผลงาน :	<input checked="" type="radio"/> ส่งด้วยตนเอง <input type="radio"/> ตัวแทนส่ง
ชื่อผู้ส่งผลงาน :	ถ้าเป็นตัวแทนส่งกรุณากรอกชื่อผู้ส่งข้อมูล
เบอร์โทรศัพท์ติดต่อ :	ถ้าเป็นตัวแทนส่งกรุณากรอกเบอร์โทรศัพท์ติดต่อ

บันทึกข้อมูล

รูปที่ 6 แบบฟอร์มการกรอกข้อมูลส่วนตัว

## 6. กรอกข้อมูลผลงานทางวิชาการ

กรุณากรอกข้อมูลผลงานตามแบบฟอร์มที่ให้มาให้ครบทุกช่อง หากข้อมูลใดไม่มีให้กรอก “-“ เมื่อกรอกกรอกข้อมูลครบทุกช่องแล้วให้กด “บันทึก”

**\*\*\*รูปแบบแบบฟอร์มการกรอกข้อมูลจะแตกต่างกันออกไปตามรูปแบบการนำเสนอผลงาน**

การประมุขวิชาการเขต 9 สาขาการส่งผลงานวิชาการ - รูปแบบการนำเสนอ - ติดต่อเรา

### แบบฟอร์มการสมัครเข้าร่วมส่งผลงานวิชาการ

**ตอนที่ 2 : ข้อมูลผลงานวิชาการ (การนำเสนอด้วยการบรรยาย Oral Presentation)**  
พิมพ์ขนาดจอและสรุปสาระสำคัญ(ไม่เกิน 2 หน้ากระดาษ A4)

ชื่อเรื่อง :

ชื่อ-สกุล ผู้วิจัย :

ชื่อ-สกุล ผู้ช่วยวิจัยคนที่ 1 :

ชื่อ-สกุล ผู้ช่วยวิจัยคนที่ 2 :

ชื่อ-สกุล ผู้ช่วยวิจัยคนที่ 3 :

ชื่อ-สกุล ผู้นำเสนอผลงาน :

บทนำและวัตถุประสงค์ :

วิธีการศึกษา :

ผลการศึกษา :

สรุปและข้อเสนอแนะ :

เอกสารอ้างอิง :

[บันทึกข้อมูล](#)

รูปที่ 7 แบบฟอร์มการกรอกข้อมูลผลงานทางวิชาการรูปแบบ Oral Presentation



## แบบฟอร์มการสมัครเข้าร่วมส่งผลงานวิชาการ

## ตอนที่ 2 : ข้อมูลผลงานวิชาการที่นำเสนอด้วยโปสเตอร์หรือนวัตกรรม (Poster/Innovation Presentation)

พิมพ์หน้าตัดย่อและสรุปสาระสำคัญ(ไม่เกิน 2 หน้ากระดาษ A4)

ประเภท :	<input checked="" type="radio"/> Poster <input type="radio"/> E-Poster
ชื่อเรื่อง :	
ชื่อ-สกุล ผู้วิจัย :	
ชื่อ-สกุล ผู้ช่วยวิจัยที่ 1 :	
ชื่อ-สกุล ผู้ช่วยวิจัยที่ 2 :	
ชื่อ-สกุล ผู้ช่วยวิจัยที่ 3 :	
ชื่อ-สกุล ผู้นำเสนอผลงาน :	
บทนำและวัตถุประสงค์ :	
วิธีการศึกษา/การดำเนินงาน :	
ผลการศึกษา :	
สรุปและข้อเสนอแนะ :	
เอกสารอ้างอิง :	

[บันทึกข้อมูล](#)

รูปที่ 8 แบบฟอร์มการกรอกข้อมูลผลงานทางวิชาการรูปแบบ Poster/E-Poster Presentation



## แบบฟอร์มการสมัครเข้าร่วมส่งผลงานวิชาการ

## ตอนที่ 2 : ข้อมูลผลงานสิ่งประดิษฐ์

พิมพ์ขนาดครึ่งและสรุปสาระสำคัญ(ไม่เกิน 2 หน้ากระดาษ A4)

ชื่อสิ่งประดิษฐ์ :

ชื่อ-สกุล ผู้ประดิษฐ์ ติดต่อบ :

ชื่อ-สกุล ผู้นำเสนอผลงาน :

มหาวิทยาลัยและวัตถุประสงค์ :

วิธีการพัฒนาสิ่งประดิษฐ์ :

การทดสอบประสิทธิภาพ :

ประโยชน์/การนำไปใช้ :

เอกสารอ้างอิง :

บันทึกข้อมูล

รูปที่ 9 แบบฟอร์มการกรอกข้อมูลผลงานทางวิชาการรูปแบบ Innovation Presentation



## แบบฟอร์มการสมัครเข้าร่วมส่งผลงานวิชาการ

## ตอนที่ 2 : ข้อมูลผลงานวิชาการ (Best/Good Practice)

พิมพ์บนกระดาษและสรุปสาระสำคัญ(ไม่เกิน 2 หน้ากระดาษ A4)

ชื่อหน่วยงาน :	<input type="text"/>
ชื่อเรื่อง :	<input type="text"/>
ผู้นำเสนอ :	<input type="text"/>
ผลสำเร็จ :	<input type="text"/>
วิธีการศึกษา :	<input type="text"/>
งบประมาณ :	<input type="text"/>
เงื่อนไข/ข้อจำกัด :	<input type="text"/>
แผนการพัฒนากิจกรรม :	<input type="text"/>
แหล่งอ้างอิง :	<input type="text"/>

ศูนย์วิจัย โรงพยาบาลสุรินทร์ กระทรวงสาธารณสุข โทร 044-511757 ต่อ 22732

รูปที่ 10 แบบฟอร์มการกรอกข้อมูลผลงานทางวิชาการรูปแบบ Best/Good Practice

## 7. ตรวจสอบความถูกต้องของข้อมูล

ตรวจสอบความถูกต้องของข้อมูลก่อนส่งข้อมูล หากต้องการ “แก้ไขข้อมูล” หรือต้องการกดส่งข้อมูล ให้กด “ส่งข้อมูล”

**\*\*หลังจากกดส่งข้อมูลแล้วจะไม่สามารถแก้ไขข้อมูลได้**

**แบบฟอร์มการสมัครเข้าร่วมส่งผลงานวิชาการ**

ตอนที่ 3 : ตรวจสอบข้อมูล และส่งข้อมูล  
กรุณาตรวจสอบข้อมูลให้ครบถ้วน และกดส่งข้อมูล หรือหากต้องการแก้ไขโปรด กดแก้ไข  
หลังจากกดส่งข้อมูลแล้ว จะไม่สามารถแก้ไขข้อมูลได้

สาขา : 7. Best/Good practice (4 E / 12 PA)

ชื่อเรื่อง : ชื่อเรื่อง :2

ชื่อหน่วยงาน : ชื่อหน่วยงาน :2

ชื่อ-สกุลผู้นำเสนอผลงาน : ผู้นำเสนอ :2

ผลสำเร็จ : ผลสำเร็จ :2

วิธีการศึกษา : วิธีการศึกษา :2

งบประมาณ : งบประมาณ :2

เงื่อนไข/ข้อจำกัด : เงื่อนไข/ข้อจำกัด :2

แผนการพัฒนากิจกรรม : แผนการพัฒนากิจกรรม :2

แหล่งอ้างอิง : แหล่งอ้างอิง :2

วันที่ส่งผลงาน : 2018-08-07

**ข้อมูลส่วนบุคคล**

ชื่อกรรณิชนิก :

เพศ :

ตำแหน่งทางวิชาการ :

ตำแหน่งทางบริหาร :

วุฒิการศึกษา :

สาขาวิชา :

เบอร์โทรศัพท์ :

Email :

กลุ่มงาน :

ชื่อหน่วยงาน :

ที่อยู่หน่วยงาน :

การส่งผลงาน :

แก้ไขข้อมูล

ส่งข้อมูล

กดเพื่อแก้ไขข้อมูล ←      → กดเพื่อส่งข้อมูล

ศูนย์วิจัย โรงพยาบาลสุรินทร์ กระทรวงสาธารณสุข โทร 044-511757 ต่อ 22732


รูปที่ 11 แบบฟอร์มการตรวจสอบข้อมูล



## 8. สถานะการส่งข้อมูล

**ส่งสำเร็จ** เมื่อกดส่งข้อมูลแล้วและส่งในช่วงเวลาที่กำหนดจะแสดงสถานะการส่งข้อมูลว่าส่งสำเร็จแล้ว ให้ออกการตอบรับจากทีมผู้จัด เมื่อผู้จัดทำการตอบรับ จะมี Email ตอบกลับไปยังผู้ส่งผลงานวิชาการ

การประชุมวิชาการเขต 9 สาขาการส่งผลงานวิชาการ รูปแบบการนำเสนอ ติดต่อเรา

  
**ส่งข้อมูลสำเร็จ !!**  
ผลงานของคุณได้ถูกส่งเรียบร้อยแล้ว ขณะนี้อยู่ระหว่างการตอบรับจากทางผู้จัด คุณสามารถตรวจสอบสถานะของผลงานได้ที่ [www.surinhospital.go.th/km2018](http://www.surinhospital.go.th/km2018)  
หากมีการตอบรับผลงานจากทางผู้จัด จะมี Email ตอบกลับไปยัง Email ที่คุณแจ้งไว้


[กลับสู่หน้าหลัก](#)

ศูนย์วิจัย โรงพยาบาลสุรินทร์ กระทรวงสาธารณสุข โทร 044-511757 ต่อ 22732

รูปที่ 12 แบบฟอร์มการส่งข้อมูลสำเร็จ

**ระบบรับลงทะเบียนปิดแล้ว** เมื่อเลยช่วงเวลารับส่งผลงานวิชาการ ท่านจะไม่สามารถส่งผลงานได้ทางหน้าเว็บไซต์ ซึ่งระบบจะเปิดรับผลงานระหว่างวันที่ 10 – 24 สิงหาคม 2561 เวลา 23:59 น.

การประชุมวิชาการเขต 9 สาขาการส่งผลงานวิชาการ รูปแบบการนำเสนอ ติดต่อเรา

  
**ระบบรับลงทะเบียนปิดแล้ว !!**  
ขออภัยค่ะ เนื่องด้วยขณะนี้หมดเวลาในการรับผลงานทางวิชาการแล้ว ทำให้ท่านไม่สามารถส่งผลงานทางวิชาการได้  
ติดตามข่าวสารประชาสัมพันธ์ การจัดงานประชุมวิชาการเขต 9 “นครชัยบุรีรินทร์” ได้ที่ [www.surinhospital.go.th/km2018](http://www.surinhospital.go.th/km2018)

[กลับสู่หน้าหลัก](#)

ศูนย์วิจัย โรงพยาบาลสุรินทร์ กระทรวงสาธารณสุข โทร 044-511757 ต่อ 22732

รูปที่ 13 แบบฟอร์มการส่งข้อมูลไม่สำเร็จ

### 9. ตรวจสอบสถานะการตอบรับผลงานทางวิชาการ

ท่านสามารถตรวจสอบสถานะการส่งผลงานได้ผ่านเว็บไซต์อย่างเป็นทางการของ “การประชุมวิชาการเขต 9 “นครชัยบุรินทร์” ได้ที่ [www.surinhospital.go.th/km2018](http://www.surinhospital.go.th/km2018) เลื่อนมาที่เมนูผลงานที่ถูกส่งมาแล้วสุด และ กด “อ่านทั้งหมด”

ผลงานที่ส่งล่าสุด	
2018-08-08	[Redacted]
2018-08-07	[Redacted]
2018-08-07	[Redacted]
2018-08-07	[Redacted]
2018-08-07	[Redacted]
2018-08-07	[Redacted]
<a href="#">อ่านทั้งหมด</a>	

รูปที่ 14 แบบฟอร์มแสดงผลงานล่าสุด

การประชุมวิชาการเขต 9 สาขาการส่งผลงานวิชาการ รูปแบบการนำเสนอ			ติดต่อเรา
วันที่ส่ง	หัวข้องานวิจัย	สถานะ	
2018-08-08	[Redacted]	รอการตรวจสอบ	
2018-08-07	[Redacted]	รอการตรวจสอบ	
2018-08-07	[Redacted]	รอการตรวจสอบ	
2018-08-07	[Redacted]	รอการตรวจสอบ	
2018-08-07	[Redacted]	รับผลงานเรียบร้อยแล้ว	
2018-08-07	[Redacted]	รับผลงานเรียบร้อยแล้ว	
2018-08-06	[Redacted]	รอการตรวจสอบ	
2018-08-06	[Redacted]	รอการตรวจสอบ	

รูปที่ 15 แบบฟอร์มแสดงสถานะการส่งข้อมูล